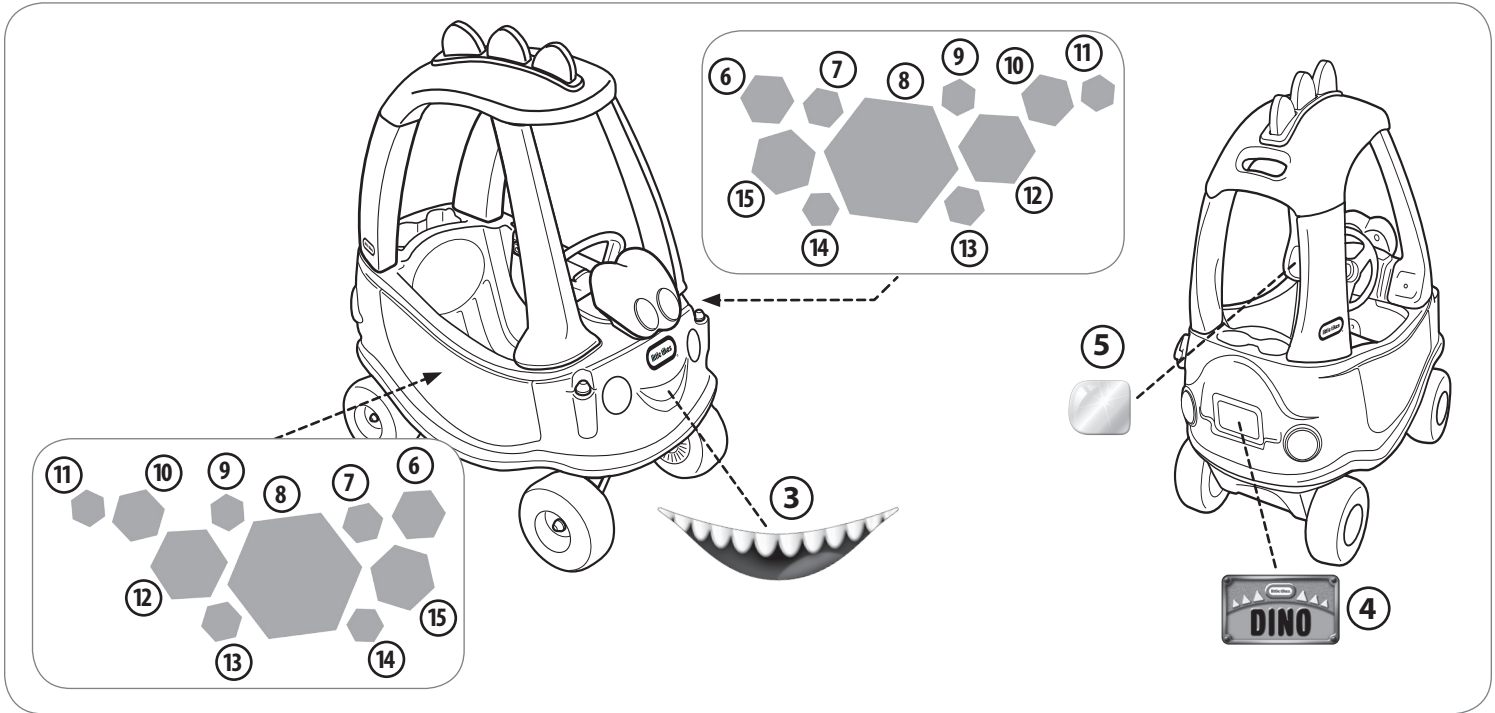




641961M



US/UK

**Wait, there's more! Your Little Tikes Dino Cozy Coupe® has special fun features. Please use this instruction along with your Cozy Coupe® assembly manual.**



For ease of assembly, attach (BB/CC) to the roof before assembling the roof to the body.

**Decal Placement:** decals must be applied to a clean, dry surface. Wipe clean with a dry rag before application. Remove air from under decals by applying pressure to the decals starting from the center, and work towards edges.

ES

**¡Espere, hay más! Su Dino Little Tikes Cozy Coupe® tiene características adicionales divertidas. Utilice estas instrucciones junto con el manual de montaje del Cozy Coupe®.**



Para facilitar el montaje fije (BB/CC) en el techo antes de montar el techo en el cuerpo.

**Colocación de calcomanías:** Las calcomanías deben aplicarse en una superficie limpia y seca. Limpie la superficie con un trapo seco antes de colocarlas. Quite el aire atrapado debajo de las calcomanías haciendo presión desde el centro hacia los bordes.

FR

**Attendez, ce n'est pas tout ! Dino Cozy Coupe® de Little Tikes est doté de caractéristiques supplémentaires amusantes. Lorsque vous utilisez le manuel d'assemblage du Cozy Coupe® suivez également cette instruction.**

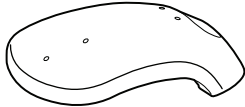


**Barre de signalisation :** Pour faciliter l'assemblage, fixer (BB/CC) au toit avant d'assembler le toit sur la carrosserie.

**Placement d'autocollants :** Les autocollants doivent être appliqués sur une surface propre et sèche. Essuyez avec un chiffon sec avant l'application. Retirez l'air sous les autocollants en appliquant une pression sur ceux-ci, en partant du centre et en allant vers les bords.

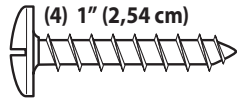
# Assembly / Assemblage / Montaje

**BB. Scale bracket**  
 Dinosaur tranche d'échelle  
 Soporte de escala dinosaurio

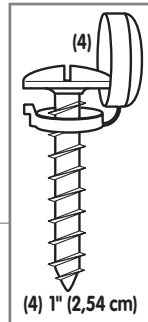
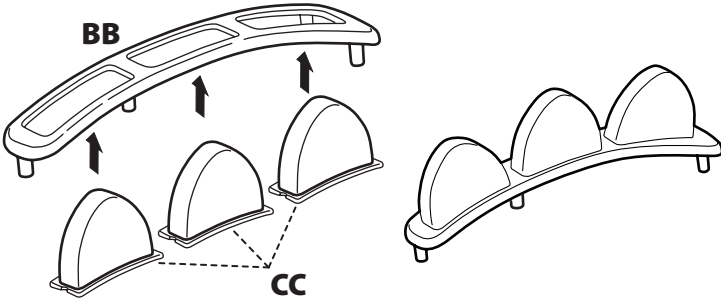
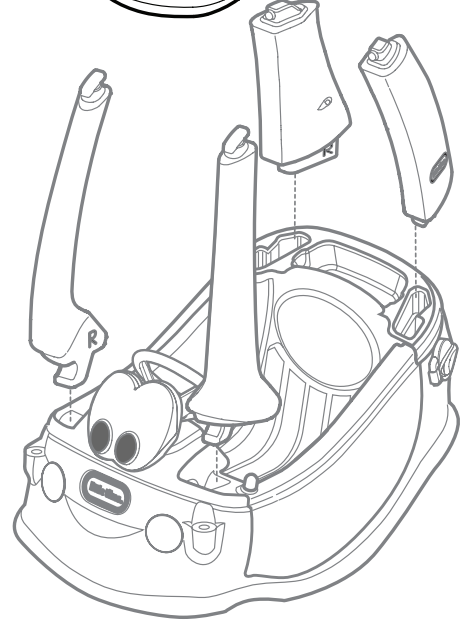



**N. Roof / Toit / Techo**

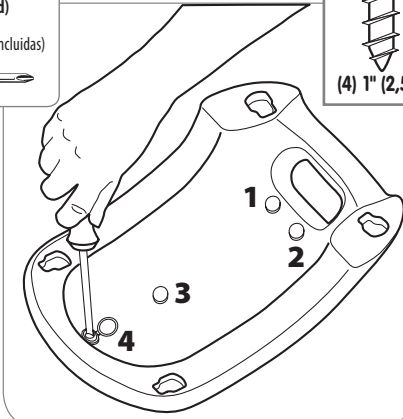
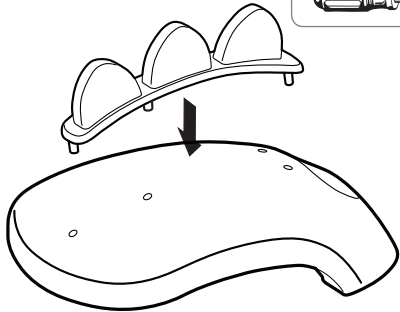
**CC. Scales (3)**  
 Échelle des dinosaures (3)  
 Escala dinosaurio (3)



**(4) Screw cover**  
 (4) Cache-vis  
 (4) Cubierta de tornillo



**Tool required (not included)**  
 Outil Requis (non compris)  
 Herramienta Requeridas (no incluidas)



**(4) 1" (2,54 cm)**